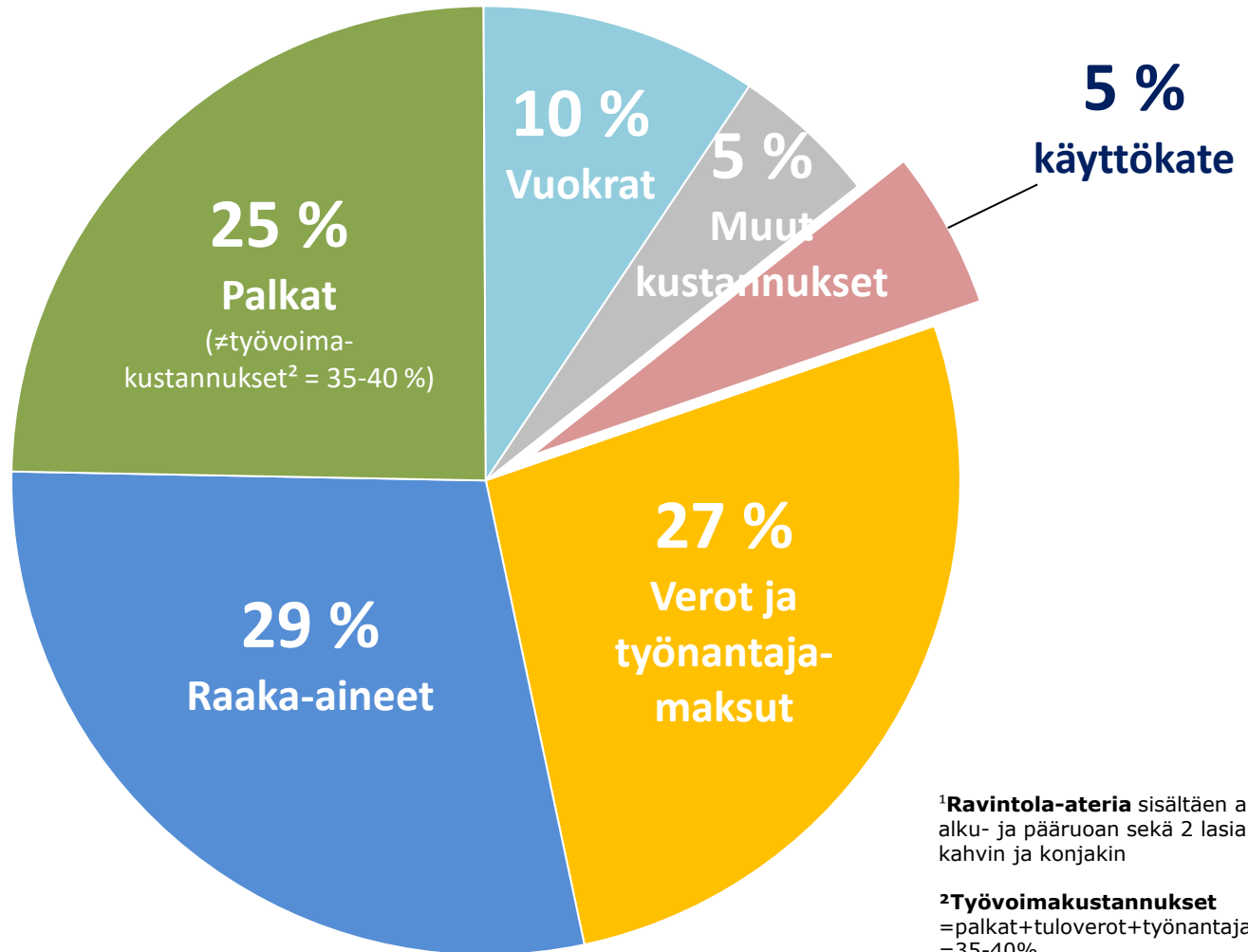


# 100 euron ateriesta<sup>1</sup> jää 2 euroa voittoa

hinnasta lähes kolmasosa menee veroihin



<sup>1</sup>Ravintola-ateria sisältäen aperitiivin, alku- ja pääruoan sekä 2 lasia viiniä, kahvin ja konjakin

<sup>2</sup>Työvoimakustannukset  
=palkat+tuloverot+työnantajamaksut  
=35-40%

Lähde: Tilastokeskus, MaRa

# Alkoholijuomaverot EU-maissa 1.1.2020

Alkoholijuomien verotasot EU-maissa (sortattu oluen mukaan), euroa per litra sataprosenttista alkoholia

	Olut	Viini, 11 %	Väkevät
<b>Suomi</b>	36,50	36,09	48,80
Irlanti	22,55	38,62	42,57
Britannia	21,45	30,31	32,31
Ruotsi	18,70	22,03	47,81
*Viro	12,70	13,44	18,81
Kreikka	12,50	0,00	24,50
Slovenia	12,10	0,00	13,20
Ranska	7,61	0,35	17,87
Alankomaat	7,59	8,03	16,86
Italia	7,48	0,00	10,36
Latvia	7,40	9,18	15,64
Liettua	7,11	14,97	18,32
Tanska	6,53	13,71	20,09
Kypros	6,00	0,00	9,57
Kroatia	5,38	0,00	7,15
Belgia	5,00	6,81	29,93
Itävalta	5,00	0,00	12,00
Puola	4,90	3,61	14,34
Unkari	4,84	0,00	9,96
Malta	4,83	1,86	13,60
Portugali	4,18	0,00	13,87
Slovakia	3,59	0,00	10,80
Tsekki	3,10	0,00	12,53
Espanja	1,99	0,00	9,59
Luxemburg	1,98	0,00	10,41
Saksa	1,98	0,00	13,03
Bulgaria	1,93	0,00	5,62
Romania	1,85	0,00	7,45

**Suomi on EU-maiden kirein oluen ja väkevien alkoholiverottaja ja toiseksi kirein viinin verottaja.**

**Suomessa alkoholijuomaveroa korotettiin vuoden 2019 alusta (arvioitu tuotto 30 milj. euroa).**

\*Viro laski 1.7.2019 alkoholijuomaveroa miedoissa ja väkevissä 25 %:

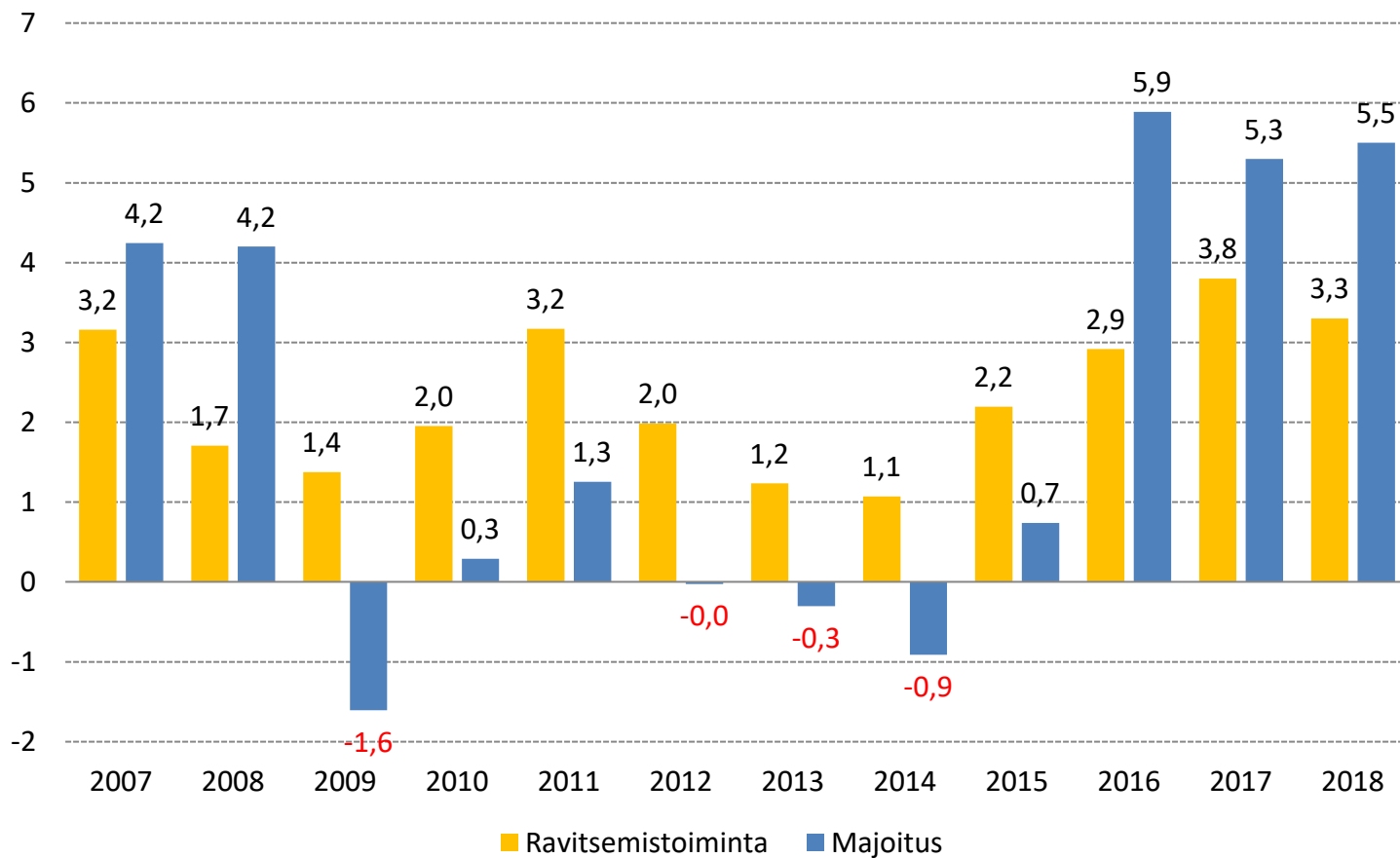
\*Olut 16,92 → 12,70

\*Väkevät 25,08 → 18,81

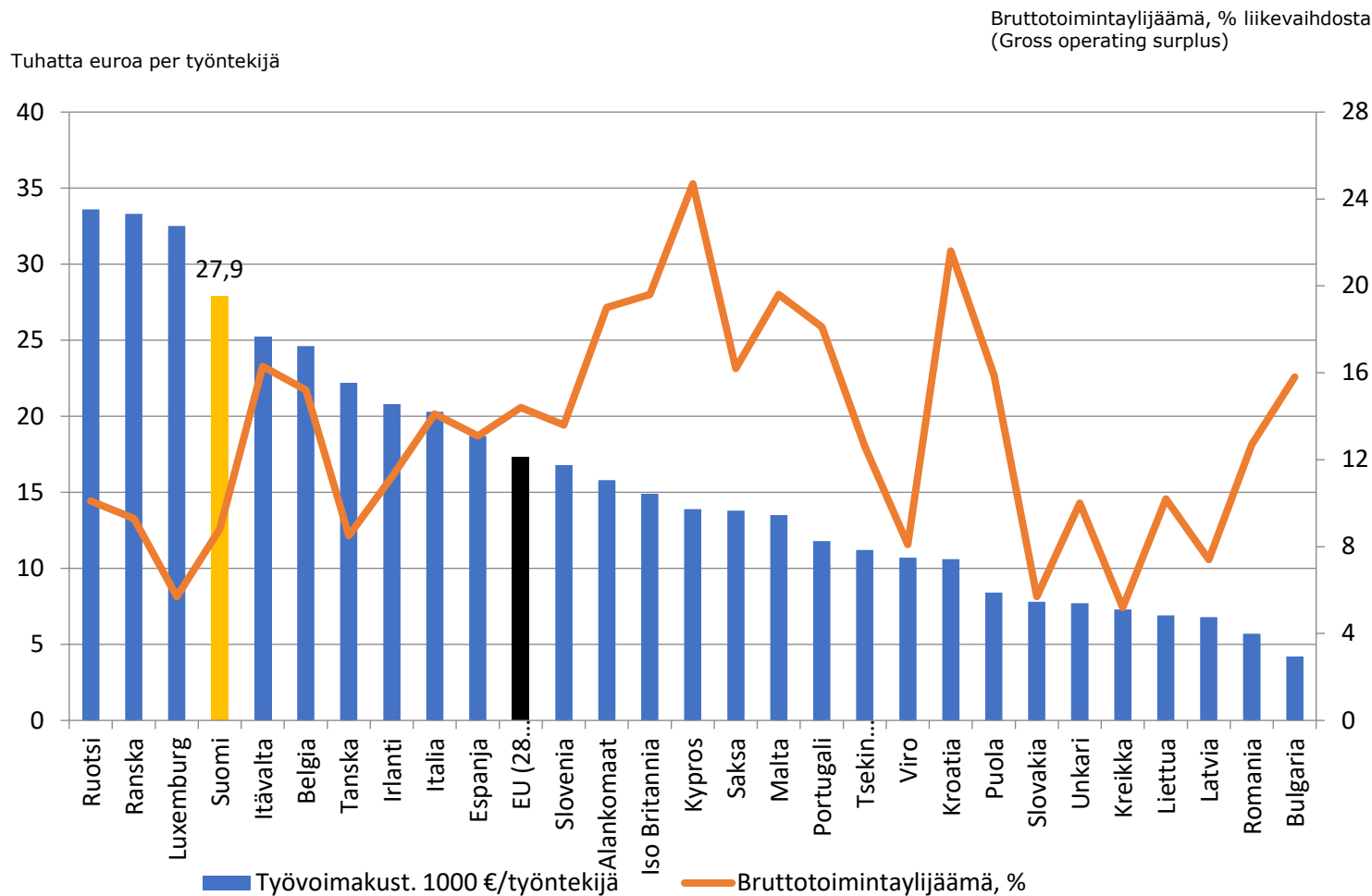
Kannattavuus:

# Liiketulos

Liiketulos- %



# Majoitus- ja ravintola-alan kannattavuus EU:ssa v. 2017: \*bruttotoimintaylijäämä ja työvoimakustannukset (personnel costs)



\*Bruttotoimintaylijäämä on Eurostatin käyttämä käyttökatteelle läheinen kannattavuuden mittari (value added minus personnel costs)  
"Bruttotoimintaylijäämä vastaa melko läheisesti käyttökatetta" (Rantala, ETLA 1994)