

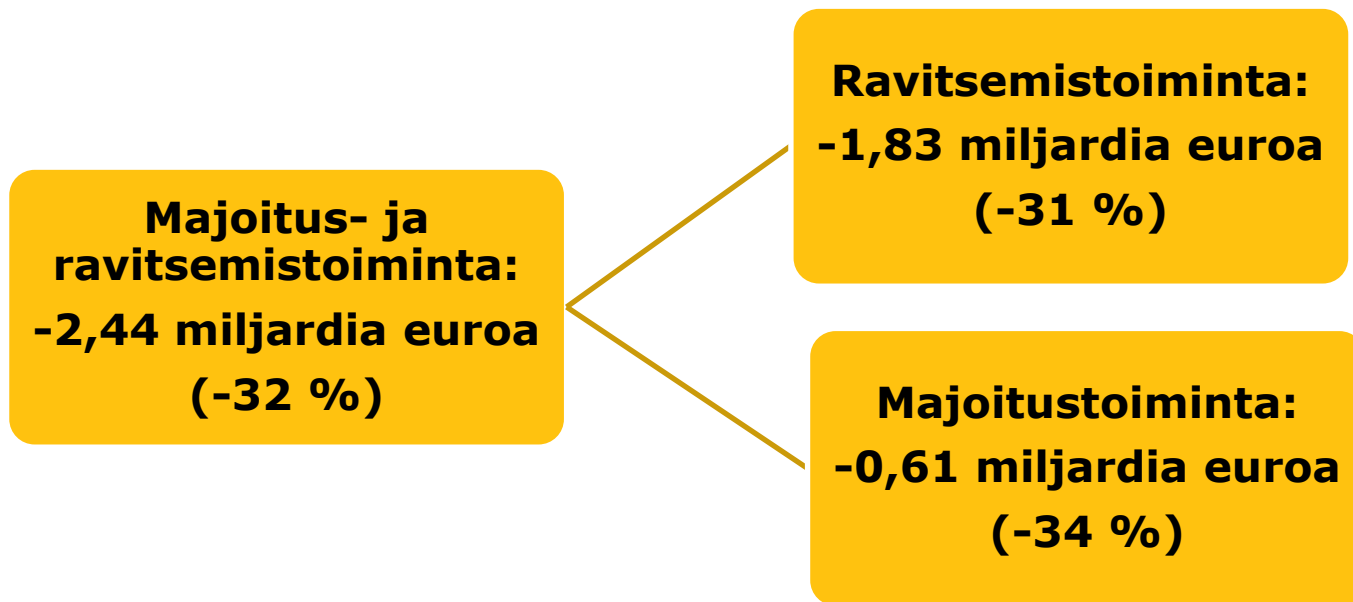
# Majoitus- ja ravitsemistoiminnan liikevaihto vuonna 2019 ja liikevaihdon kehitys vuonna 2020 \*normaalitilanteessa ja koronaviruksen vaikutusten (\*\*skenaariot 1 ja 2) jälkeen alla olevien oletusten vallitessa

- **Majoitustoiminnan (TOL 55)** liikevaihto oli v. 2018 Tilastokeskuksen yritysten rakenne- ja tilinpäätöstilaston mukaan 1684 milj. euroa. Liikevaihtoindeksin mukaan majoitustoiminnan liikevaihto kasvoi v. 2019 n. 5 %, joten majoitustoiminnan liikevaihto oli arviolta n. 1768 milj. euroa.
- **\*Normaalitilanteessa** majoitustoiminnan liikevaihto olisi kasvanut vuonna 2020 arviolta noin 4 prosenttia, jolloin liikevaihto olisi ollut 1838 milj. euroa.
- **\*\*Skenaariossa 1** on seuraavat **oletukset** liikevaihdolle:  
Tammi-helmikuu +4 %, maaliskuu -50 %, huhti-toukokuu -95 %, kesäkuu -70 %, heinäkuu -50 % ja elokuu -30 %.  
Syys-lokakuu -10 %, marraskuusta eteenpäin liikevaihto palautuu normaaliksi (+4 %).
- **\*\*Skenaariossa 2** on seuraavat **oletukset** liikevaihdolle:  
Tammi-helmikuu +4 %, maaliskuu -50 %, huhti-elokuu -95 %, syyskuu -70 %, lokakuu -50 %, marraskuu -30 %, joulukuu -10 %.
- **Ravitsemistoiminnan (TOL 56)** liikevaihto oli v. 2018 Tilastokeskuksen yritysten rakenne- ja tilinpäätöstilaston mukaan 5590 milj. euroa. Liikevaihtoindeksin mukaan ravitsemistoiminnan liikevaihto kasvoi v. 2019 n. 5 %, joten ravitsemistoiminnan liikevaihto oli arviolta n. 5870 milj. euroa.
- **\*Normaalitilanteessa** ravitsemistoiminnan liikevaihto olisi kasvanut vuonna 2020 arviolta noin 4 prosenttia, jolloin liikevaihto olisi ollut 6104 milj. euroa.
- **\*\*Skenaariossa 1** on seuraavat **oletukset** liikevaihdolle:  
Tammi-helmikuu +4 %, maaliskuu -50 %, huhti-toukokuu -95 %, kesäkuu -50 %, heinäkuu -40 % ja elokuu -30 %, syys-lokakuu -10 %. Marraskuusta eteenpäin liikevaihto palautuu normaaliksi (+4 %).
- **\*\*Skenaariossa 2** on seuraavat **oletukset** liikevaihdolle:  
Tammi-helmikuu +4 %, maaliskuu -50 %, huhti-elokuu -95 %, syyskuu -50 %, lokakuu -40 %, marraskuu -30 % ja Joulukuu -10 %.

- **Kaikissa skenaarioissa kuukausittainen liikevaihto on arvioitu kotimaisen matkailukysynnän jakautumisesta eri kuukausille v. 2019.**

# Liikevaihdon lasku: skenaario 1

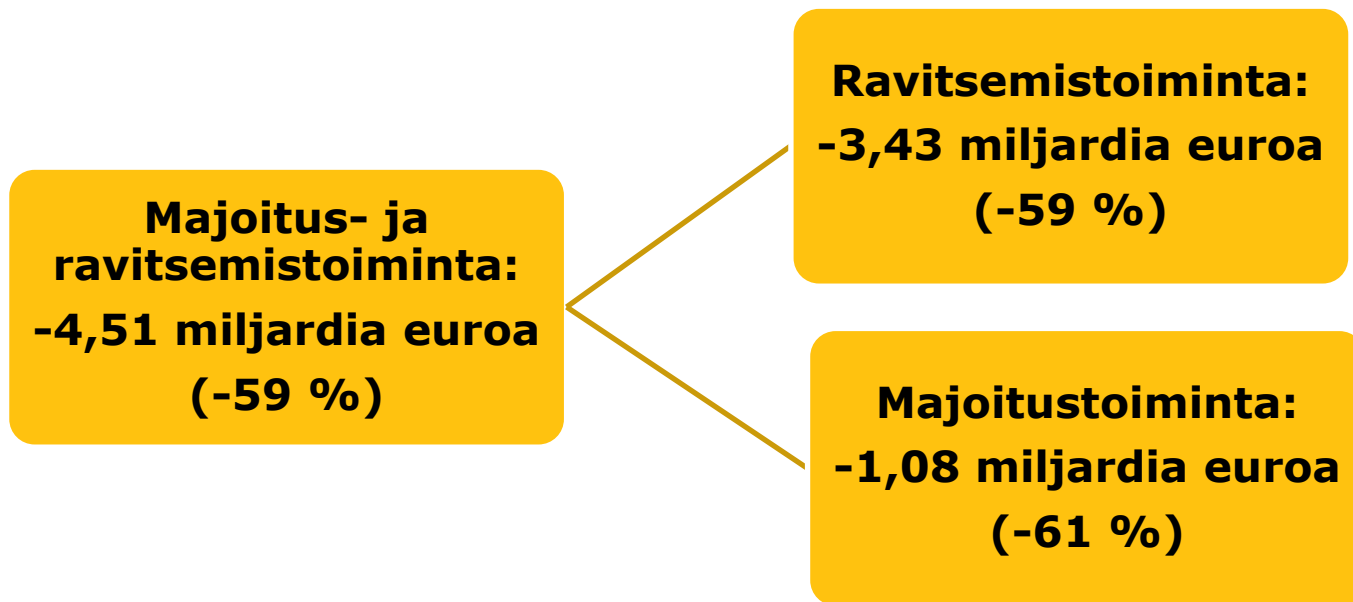
Majoitus- ja ravitsemistoiminnan liikevaihto laskee 32 prosenttia



\*

# Liikevaihdon lasku: skenaario 2

Majoitus- ja ravitsemistoiminnan liikevaihto laskee 59 prosenttia

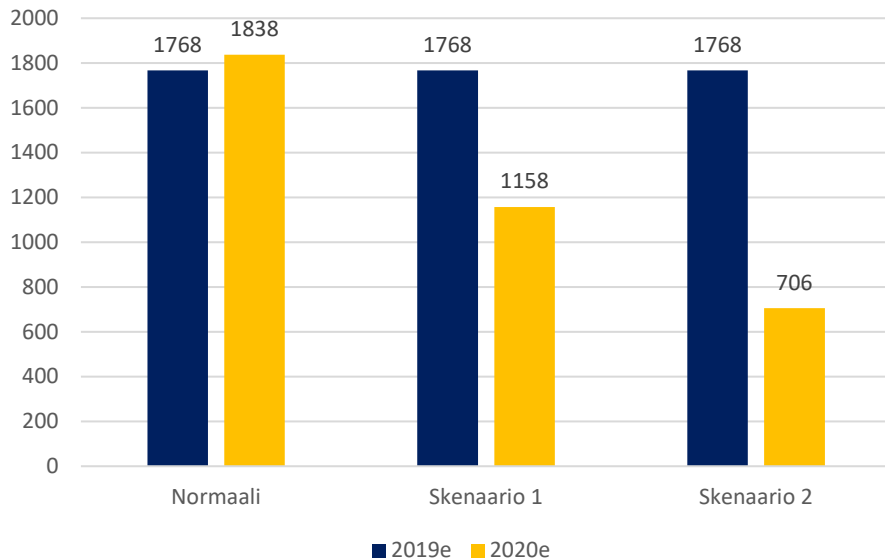


\*

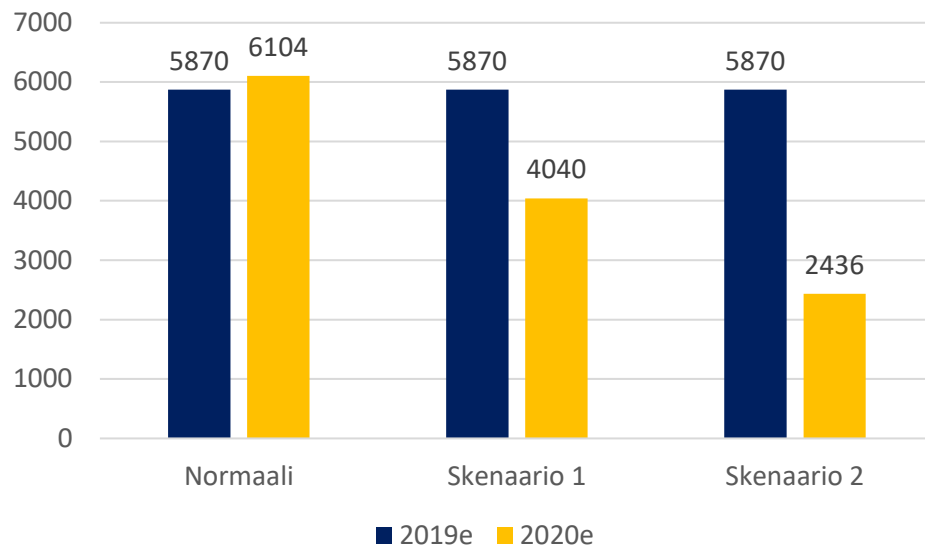
# Majoitus- ja ravitsemistoiminnan liikevaihdon kehitys \*normaalitilanteessa ja koronaviruksen vaikutusten (\*\*skenaariot 1 ja 2) jälkeen

Skenaariossa 1 majoitus- ja ravitsemistoiminnan yhteenlaskettu vuoden 2020 liikevaihto 5,20 mrd. € on 2,44 mrd. € pienempi (-32 %) kuin v. 2019. Skenaariossa 2 majoitus- ja ravitsemistoiminnan yhteenlaskettu vuoden 2020 liikevaihto 3,13 mrd. € on 4,51 mrd. € pienempi (-59 %) kuin v. 2019.

Majoitustoiminnan (TOL 55) liikevaihto, milj. euroa



Ravitsemistoiminnan (TOL 56) liikevaihto, milj. euroa



**\*Normaalitilanteessa majoitustoiminnan ja ravitsemistoiminnan liikevaihto olisi kasvanut noin 4 prosenttia vuonna 2020**

**\*\*skenaario 1 liikevaihdon kehitys: majoitustoiminta -34,5 % ja ravitsemistoiminta -31,2 %**

**\*\*skenaario 2 liikevaihdon kehitys: majoitustoiminta -61,0 % ja ravitsemistoiminta -58,5 %**